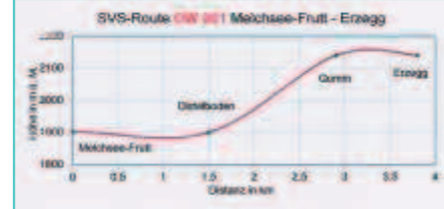




### SVS-Route Erzegg OW 001 Start: Melchsee-Frutt

Route: **rot (mittel)**  
 Routenlänge: Total 7,6 km (hin und zurück)  
 Höhenmeter: 238 m Auf- und Abstieg  
 Gehzeit: je nach Schneeverhältnissen ca. 2 1/2 bis 3 1/2 Std.  
**blau (leicht)** Distelboden-Erzegg : 238 m Abstieg 3/4 bis 1 Std.  
**blau (leicht)** Erzegg-Distelboden : 238 m Aufstieg 1 bis 1 3/4 Std.  
 Geeignet für: Schneeschuhportler mit mittlerer Kondition  
 Rout.verlauf: Melchsee-Frutt - Distelboden - Gumm - Erzegg

Laufrichtung gem. Höhenprofil von links nach rechts



Verpflegung:  
 Hotel Distelboden  
 Bergrestaurant Erzegg  
 Div. Restaurants, Melchsee-Frutt  
 Unterkunft:  
 Div. Hotels, Melchsee-Frutt

### SVS-Route Tannalp OW 003 Start: Melchsee-Frutt

Route: **blau (leicht)**  
 Routenlänge: Total 9 km (hin und zurück)  
 Höhenmeter: 72 m Auf- und Abstieg  
 Gehzeit: je nach Schneeverhältnissen ca. 3 bis 4 Std.  
 Geeignet für: Schneeschuhportler mit wenig Kondition  
 Rout.verlauf: Melchsee-Frutt - Distelboden - Tannalp

Laufrichtung gem. Höhenprofil von links nach rechts

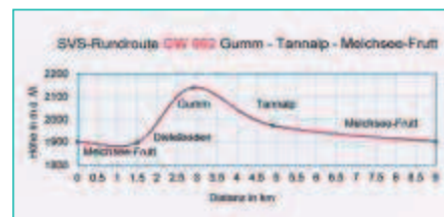


Verpflegung:  
 Berggasthaus Tannalp  
 Div. Restaurants, Melchsee-Frutt  
 Unterkunft:  
 Div. Hotels, Melchsee-Frutt

### SVS-Rundroute Gumm - Tannalp OW 002 Start: Melchsee-Frutt

Route: **rot (mittel)**  
 Routenlänge: Total 9 km  
 Variante Sesselbahn bis Erzegg 7 km (**mittel**)  
 Höhenmeter: 238 m Auf- und Abstieg / mit Sesselbahn: 238 m Abstieg  
 Gehzeit: je nach Schneeverhältnissen ca. 3 bis 4 Std.  
 Variante: Sesselbahn: 2 bis 2 3/4 Std.  
 Geeignet für: Schneeschuhportler mit mittlerer Kondition  
 Rout.verlauf: Melchsee-Frutt-Distelboden-Gumm-Tannalp-Melchsee-Frutt

Laufrichtung gem. Höhenprofil von links nach rechts




Verpflegung:  
 Berggasthaus Tannalp  
 Div. Restaurants, Melchsee-Frutt  
 Unterkunft:  
 Div. Hotels, Melchsee-Frutt

### SVS-Rundroute Bonistock OW 004 Start: Melchsee-Frutt

Route: **schwarz (schwer)**  
 Routenlänge: Total 8,5 km  
 Höhenmeter: 266 m Auf- und Abstieg  
 Gehzeit: je nach Schneeverhältnissen ca. 3 1/2 bis 4 1/2 Std.  
**leicht (blau)** Distelboden-Bonistock : 266 m Abstieg 1 bis 1 1/2 Std.  
**leicht (blau)** Bonistock - Distelboden : 266 m Aufstieg 1 1/2 bis 2 Std.  
 Geeignet für: Schneeschuhportler mit guter bis sehr guter Kondition  
 Rout.verlauf: Melchsee-Frutt-Bonistock-Chringen-Tannalp-Melchsee-Frutt

Laufrichtung gem. Höhenprofil von links nach rechts

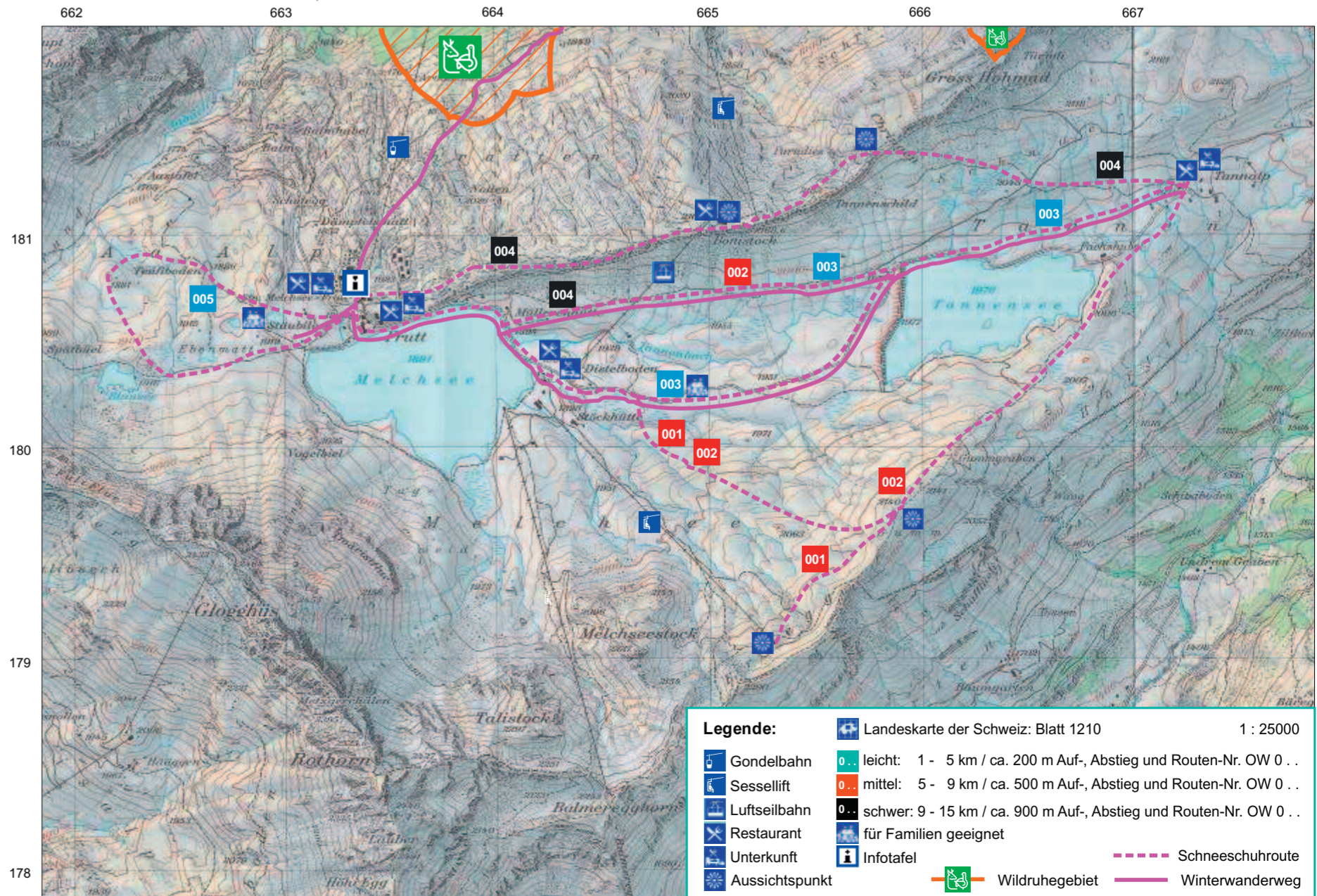


Verpflegung:  
 Hotel Distelboden  
 Bergrestaurant Erzegg  
 Berggasthaus Tannalp  
 Bergrestaurant Bonistock  
 Div. Restaurants, Melchsee-Frutt  
 Unterkunft:  
 Div. Hotels, Melchsee-Frutt

### SVS-Schneeschuhkarte 1:25 000 Routen OW 001 - OW 005 Melchsee-Frutt



Kartenausschnitt aus Landkarte der Schweiz, Innertkirchen Blatt 1210




Masstab 1 : 25 000 2 cm: 500 m 4 cm: 1 km

Äquidistanz der Höhenkurven 20 m

## SVS-Rundroute Blausee OW 005 Start: Melchsee-Frutt

Route: **blau (leicht)**  
 Routenlänge: Total 2,8 km  
 Höhenmeter: 16 m Auf- und Abstieg  
 Gehzeit: je nach Schneeverhältnissen ca. 1 bis 1 1/2 Std.  
 Geeignet für: Schneeschuhportler mit wenig Kondition  
 Rout.verlauf: Melchsee-Frutt - Punkt 1886 - Ebenmatt - Melchsee-Frutt

Laufrichtung gem. Höhenprofil von links nach rechts



Verpflegung:  
 Div. Restaurants, Melchsee-Frutt  
 Unterkunft:  
 Div. Hotels, Melchsee-Frutt

SVS-Schneeschuhrouten sind markiert, signalisiert, lawinensicher und naturverträglich  
 Routenkarten 1:25000 zu allen SVS-Schneeschuhrouten



### SVS-Infos

Winterwanderwege: siehe Wegweiser

Öffentlicher Verkehr nach Melchsee-Frutt:

Bahn bis Sarnen, Postauto nach Stöckalp und Gondelbahn nach Melchsee-Frutt  
 Parkplätze: Stöckalp

Schneeschuh-Vermietung (Verleih) in Melchsee-Frutt:

Stöckli Miet- und Service-Center Tel. +41 (0) 41 669 09 60  
 Frutt Sport und Laden, Melchsee-Frutt Tel. +41 (0) 41 669 11 45

Empfohlene Ausrüstung für Schneeschuhportler:

- Schneeschuhe, Winterschuhe (gute Wanderschuhe), je nach Wetterverhältnissen Windjacke, Pullover, Handschuhe, Mütze, Sonnenbrille, Gamaschen und Wanderstöcke
- Bei längeren Touren Rucksack mit Getränk und Verpflegung
- Zu empfehlen sind Karte 1:25000, Kompass, wenn vorhanden GPS
- Taschenapotheke und evt. benötigte Medikamente

Schneeschuh-Verband Schweiz Tel. +41 (0) 44 784 72 49 www.s-v-s.ch  
 Bäckerstrasse 10, CH-8832 Wollerau Fax. +41 (0) 43 844 46 15 info@s-v-s.ch

## Postautokurse 14.12.2013–21.04.2014

Sarnen ab	07.45	08.30*	08.45	09.30*	09.45	10.30*
Stöckalp an	08.18	08.56*	09.18	09.56*	10.18	10.56*
Sarnen ab	10.45	11.45	12.45	13.45	14.45	15.45
Stöckalp an	11.18	12.18	13.18	14.18	15.18	16.18
Sarnen ab	16.45	Fr+Sa	18.45			
Stöckalp an	17.18	Fr+Sa	19.18			

Stöckalp ab	08.39	09.39	10.39	11.39	12.39	13.39
Sarnen an	09.11	10.11	11.11	12.11	13.11	14.11

Stöckalp ab	14.39	15.00*	15.39	16.00*	16.39	17.00*
Sarnen an	15.11	15.26*	16.11	16.26*	17.11	17.26*

Stöckalp ab	17.39					
Sarnen an	18.11					

\*nur Samstag, Sonntag und Feiertage 14.12.2013–21.04.2014  
 sowie durchgehend 21.12.2013–05.01.2014 und 24.02.–09.03.2014

## Parkplatztarife Alle Preise in CHF

Parkplatz		Parkhaus & -deck	
Anzahl Stunden	CHF	Anzahl Stunden	CHF
2	kostenlos	1	2.-
2–24	5.-	2	3.-
je weitere 24	5.-	3	4.-
		4	8.-
Saisonkarte	75.-	5	10.-
		ab 6	12.-

Das Parking Stöckalp ist videoüberwacht.

Nachparkverbot für Tagesgäste  
 Max. Parkzeit bis 01.00 Uhr



- Im Winter brauchen Wildtiere ruhige Rückzugsgebiete, um überleben zu können.
- Bleiben Sie bitte auf der Route, damit die Wildtiere nicht gestört werden.
- Wir bitten Sie, Ihren Hund an der Leine zu führen.

**- Achtung:**  
 In den Wildruhegebieten  
 Routen verlassen verboten!

## Betriebszeiten 14.12.2013–21.04.2014

### Gondelbahn Stöckalp–Melchsee-Frutt

Montag bis Mittwoch 08.20–17.30, **22.00 Uhr**  
 Donnerstag bis Freitag 08.20–17.30, **18.30 - 19.30, 22.00, 24.00 Uhr**  
 Samstag 07.45–17.30, **18.30 - 19.30, 22.00, 24.00 Uhr**  
 SO und Feiertage 07.45–17.30, **22.00 Uhr**

### Sesselbahnen Cheselen / Jäst / Bonistock / Erzegg

SB Cheselen täglich 08.30–16.00 Uhr  
 SB Jäst täglich 08.30–16.05 Uhr  
 SB Bonistock täglich 08.45–16.15 Uhr  
 SB Erzegg täglich 09.00–16.00 Uhr

### Luftseilbahn Distelboden–Bonistock

Bergfahrten (alle 30 Minuten) 08.30–16.00 Uhr  
 sowie 16.20 Uhr  
 Talfahrten (alle 30 Minuten) 08.35–16.05 Uhr

**Restaurants Bar Alphütten**

**Älpli-Hütte Cheselen**  
 Tel. 079 211 09 51  
 aelpli-huette.ch

**Alpwirtschaft Bettenalp**  
 Tel. 079 425 17 55  
 alpwirtschaft.bettenalp@bluewin.ch

**Legende:**

- Pisten leicht
- Pisten mittel
- Pisten schwer
- Langlaufloipe
- Schilttelweg
- Schneeschuh-Touren
- Winterwanderweg
- Sperrgebiet Wildruhezone
- fruttpark.ch
- Skicross Park
- Service Center
- Panoramalift
- Skischule
- Eisfischen
- Gleitschirm
- Frukt Sport & Laden

**Abkürzungen:**

- A Stöckalp–Melchsee-Frutt
- B Cheselen
- C Jäst
- D Bonistock
- E Bettenalp
- F Distelboden–Bonistock
- G Balmeregghorn
- H Erzegg
- I Vogelbüel
- J Verbindungslift
- K Stöckalp
- L Kleinkinderlift Fruttli-Land
- M Zauberteppich Fruttli-Land
- N Karussell Fruttli-Land

### Schlittelpass

Schlitten können bei der Talstation Stöckalp gemietet werden.  
 Auskunft und Reservation unter Telefon 041 669 70 60.

Schlittelpass	Erwachsene ab 20 J.	Jugendliche ab 16 J.	Kinder 6 bis 16 J.	Senioren ab 64 J. Mo-Fr
1 Tag–17.30 Uhr	37.-	28.-	19.-	28.-
ab 13.00–17.30 Uhr	29.-	22.-	15.-	22.-
Schlittente 1 Tag	18.-	18.-	18.-	18.-

Sesselbahn Cheselen, Gondelbahn

### Hotels und Restaurants

**Hotel Glogghuis**  
 Tel. 041 669 77 77  
 glogghuis.ch  
 55 Hotelzimmer, 120 Betten

**Hotel Gerny**  
 Tel. 041 669 12 15  
 gerny.ch  
 12 Hotelzimmer, 36 Betten

**Hotel Posthuis**  
 Tel. 041 669 12 42  
 posthuis.ch  
 25 Hotelzimmer, 45 Betten

**Frukt Lodge & SPA**  
 Tel. 041 669 79 79  
 fruttlodge.ch  
 58 Hotelzimmer, 3 Suiten, 122 Betten

**Hotel Distelboden**  
 Tel. 041 669 12 66  
 distelboden.ch  
 18 Hotelzimmer, 44 Betten

**Bergrestaurant Erzegg**  
 Tel. 041 669 06 00  
 erzegg.ch  
 Familienzimmer mit Etageduschen

**Berggasthaus Tannalp**  
 Tel. 041 669 12 41  
 tannalp.ch  
 13 Hotelzimmer/ Touristenlager, 50 Betten

**Hotel Bonistock**  
 Tel. 041 669 12 30  
 bonistock.ch  
 12 Hotelzimmer/ Touristenlager, 150 Betten

**Schiuhuis SC Flüeli-Ranft**  
 Tel. 041 669 11 08  
 schiuhuis.ch  
 in 7 Räumen, 44 Betten

**Clubhaus Bergfrieden**  
 Tel. 041 669 00 70  
 skens.ch  
 Gruppenunterkunft, 49 Betten

**Gasthof Waldhaus**  
 Tel. 041 669 14 01  
 walddhausstoeckalp.ch  
 9 Zimmer, 26 Betten

**Sportcamp Melchtal**  
 Tel. 041 669 72 00  
 sportcamp.ch  
 600 Betten

## Infos

**Rettungsstation Melchsee-Frutt** Tel. 041 669 70 90

**Automatisches Infotelefon Wetterbericht** Tel. 041 669 70 70

**Sportbahnen Melchsee-Frutt**  
 Sarnenstrasse 1, 6064 Kerns  
 info@melchsee-frutt.ch  
 Schneetaxi

**Mietcenter**  
 Talstation Stöckalp Tel. 041 669 70 60  
 Stöckli Miet- & Service Center  
 Talstation Stöckalp Tel. 041 669 09 60  
 Frutt Sport & Laden, Melchsee-Frutt Tel. 041 669 11 45

**Tourismusverein Melchsee-Frutt, Melchtal, Kerns**  
 Büro Melchsee-Frutt Tel. 041 669 70 60  
 Mo–So, 09.00–17.00 Uhr  
 info@melchsee-frutt.ch

**Postagentur Melchsee-Frutt**  
 14. Dezember 2013–21. April 2014  
 Der Postschalter befindet sich in der alten Bergstation der Gondelbahn Melchsee-Frutt Tel. 041 669 70 60

Ein Bancomat befindet sich in der alten Bergstation neben dem Postschalter.

# RAIFFEISEN